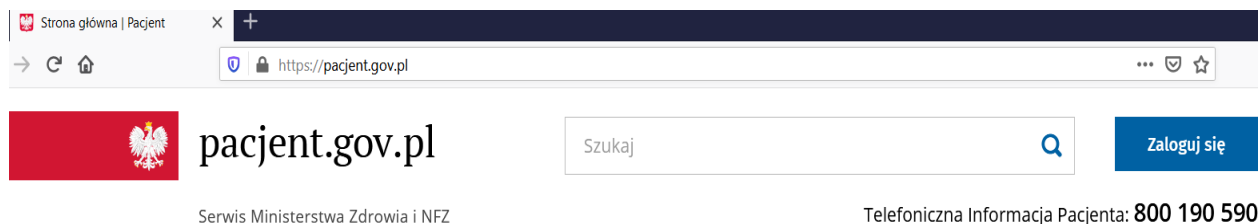


ZŁÓŻ DEKLARACJĘ POZ BEZ WYCHODZENIA Z DOMU!

1. Wejdź na stronę <https://pacjent.gov.pl/>
2. Kliknij przycisk „Zaloguj się” znajdujący się w prawym, górnym rogu strony.



3. Zalogowanie się do **Internetowego Konta Pacjenta** możliwe jest gdy posiadasz **Profil Zaufany**. Jeśli go nie masz - strona przekieruje Cię do miejsca w którym możesz je założyć.

Zaloguj się na Internetowe Konto Pacjenta

Zaloguj się

Jeśli nie masz jeszcze PZ, [zobacz jak go założyć](#) lub [Zaloguj się kontem ZIP](#)

4. Wybierz sposób logowania wybierając dostępne opcje.
5. Prezentujemy sposób logowania poprzez **Profil Zaufany**.
6. Wprowadź login i hasło.

Zaloguj się za pomocą nazwy użytkownika lub adresu e-mail

Nazwa użytkownika lub adres e-mail

Wpisz nazwę użytkownika lub adres e-mail

Nie pamiętam nazwy użytkownika

Hasło

Wpisz hasło

Nie pamiętam hasła

ZALOGUJ SIĘ

Nie masz Profilu Zaufanego?

Twój bank lub dostawca nie udostępnia logowania?

ZALÓŻ PROFIL

Zaloguj się przy pomocy banku lub innego dostawcy



7. Po zalogowaniu się do **Internetowego Konta Pacjenta** na dole strony znajdziesz **„Uprawnienia”** oraz **„Moje konto”**

Uprawnienia

Znajdziesz tu:

- konta dzieci (do 18 roku życia)
- konta, do których bliscy dali Ci dostęp
- możesz udostępnić swoje konto osobie bliskiej lub lekarzowi
- możesz wyrazić zgodę na dostęp innej osoby do informacji o stanie Twojego zdrowia

Zobacz

Moje konto

- żeby otrzymywać e-recepty i e-skierowania SMS-em lub e-mailem, podaj dane kontaktowe
- złóż wniosek o kartę EKUZ
- wybierz lekarza, pielęgniarkę lub położną POZ

Zobacz

8. W module „Moje konto” → **Twoja Podstawowa Opieka Zdrowotna** wybierz **„sprawdź e-deklarację”**.

Twoja Podstawowa Opieka Zdrowotna (POZ)

Aby korzystać z podstawowej opieki zdrowotnej finansowanej ze środków publicznych w ramach umowy z NFZ, należy dokonać wyboru lekarza, pielęgniarki i/lub położnej w wybranej placówce medycznej. Teraz możesz też to zrobić online.

Sprawdź e-deklarację

9. Aby złożyć deklarację wyboru lekarza/pielęgniarki/położnej w ramach POZ w wybranym module wybierz **„wypełnij e-deklarację”**.
10. Z rozwijanej listy **wybierz województwo, miejscowość, ulicę oraz nazwę Przychodni Grapa** oraz wybierz **po raz który** w bieżącym roku kalendarzowym **zmieniasz deklarację**.

Wybierz placówkę

Województwo *
MAZOWIECKIE

Miejscowość *
Konstancin-Jeziorna - gm. Konstancin-Jez...

Ulica
Wybierz


Wybierz placówkę z listy *

- GRAPA MEDICA SPÓŁKA Z OGRANICZONĄ ODPOWIEDZALNOŚCIĄ (POR... ALEJA WOJSKA POLSKIEGO 6
- GRAPA MEDICA SPÓŁKA Z OGRANICZONĄ ODPOWIEDZALNOŚCIĄ (PORA...

W bieżącym roku kalendarzowym wybieram *

po raz pierwszy lub po raz drugi

po raz trzeci i kolejny

 wyszukaj z listy Przychodnię Grapa

11. Z rozwijanej listy wybierz **nazwisko lekarza**, który ma być Twoim **lekarzem POZ** oraz po raz który w bieżącym roku kalendarzowym zmieniasz deklarację.

Wybierz lekarza, pielęgniarkę lub położną

Lekarz


Wybierz z listy *

Wymagane wybranie lekarza

W bieżącym roku kalendarzowym wybieram *

po raz pierwszy lub po raz drugi

po raz trzeci i kolejny

 rozwiń listę i wybierz nazwisko lekarza/pielęgniarki/położnej

12. Wybrane deklaracje możesz sprawdzić w oknie „**Podgląd e-deklaracji**”.

13. Wybierz sposób podpisania deklaracji.

14. Podpisując dokument **Profilem Zaufanym** zostaniesz przekierowany na do modułu podpisywania dokumentu. Kliknij przycisk „**podpisz podpisem zaufanym**” znajdujący się w prawym, górnym rogu strony.



15. Potwierdź podpisywanie dokumentu kodem autoryzacyjnym, który otrzymasz na numer telefonu, który przypisany jest do Twojego Profilu Zaufania.
16. Po sprawdzeniu danych w oknie „Podgląd e-deklaracji” kliknij przycisk „**wyślij e-deklaracje**”.
17. Po wysłaniu deklaracji system przekieruje Cię na stronę przeglądania złożonych e-deklaracji.
18. Aby złożyć **e-deklarację na pielęgniarkę i położną w ramach POZ** należy wrócić na stronę „**moje konto**” i powtórzyć analogicznie punkty 11 - 17.
19. Deklaracja jest aktywna po zaakceptowaniu jej przez Centrum Medyczne Grapa Medica nie później niż w ciągu 24h od momentu złożenia.
20. Po zaakceptowaniu e-deklaracji dostaniesz powiadomienie w Internetowym Koncie Pacjenta oraz zostanie wysłane powiadomienie na adres e-mail podany przez Ciebie przy zakładaniu konta.